

2021

BISOGNI E ASPETTATIVE DELLE FAMIGLIE

Indagine nei 15 Comuni del distretto forlivese

REPORT DEI RISULTATI



Con il patrocinio di



Ministero dell'Istruzione
Ufficio Scolastico Regionale per l'Emilia-Romagna

SOGGETTO PROMOTORE

COMUNE DI FORLÌ

SERVIZIO BENESSERE SOCIALE E PARTECIPAZIONE

UNITÀ FAMIGLIE, COMUNITÀ E PARTECIPAZIONE

Centro per le Famiglie della Romagna Forlivese

Progettazione e coordinamento dell'indagine

Nadia Bertozzi, responsabile

Vesna Balzani, coordinatrice

In collaborazione con:

Comune di Forlì | Coordinamento Pedagogico 0-18, Unità Minori, Unità Disabili

AUSL Romagna ambito di Forlì | Neuropsichiatria Infantile

Rete Adolescenza

Ufficio Scolastico Provinciale



PRINCIPI ATTIVI
associazione professionale

SOGGETTO ESECUTORE

ASSOCIAZIONE PROFESSIONALE PRINCIPI ATTIVI

PRATICHE PARTECIPATIVE, ALLENAMENTO CIVICO, INNOVAZIONE SOCIALE

Monia Guarino, presidente e legale rappresentante

Rebecca Conti, collaboratrice

INQUADRAMENTO

L'indagine è stata promossa dal **Centro per le Famiglie della Romagna Forlivese** per **conoscere meglio i bisogni e le aspettative delle famiglie con figli/e di 0-18 anni residenti nei 15 Comuni del distretto forlivese.**

Come strumento di indagine è stato scelto il **questionario**, articolato in domande a risposta aperta e chiusa, distribuito mediante canali web e social, **compilabile in forma anonima e autonoma su piattaforma on line** (Survio).

Nel distretto forlivese risiedono 82.777 famiglie (184.741 abitanti), di queste **18.450 sono famiglie con minori**, per un totale di **28.502 bambini/ragazzi.**

Sono state ricevute **1.000 risposte** di genitori e tutori, di cui **582 residenti nel Comune di Forlì e 418 negli altri Comuni** (tutti di piccole dimensioni).

Il **campione di rispondenti** rappresenta il **5,42%** delle famiglie con minori. Dalle risposte si desume il **numero di minori rappresentati: 1.448**, corrispondenti al **5% della popolazione con età compresa tra 0 e 18 anni.**

PERIODO

Attivazione del form on line

5 MAGGIO - 30 GIUGNO 2021

RISPOSTE

Totale di questionari compilati

1.000

VISITE

Visualizzazioni totali del questionario

3.184

1.000 Questionari compilati

1.428 Solo visualizzazioni

756 Risposte incomplete

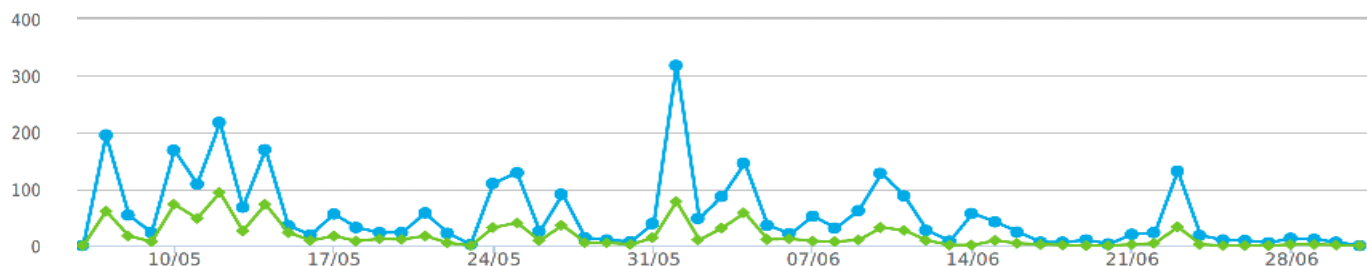
31,4%

Tasso generale di completamento

TEMPO

Tempo medio di compilazione (in minuti)

37



STORIA DELLE VISITE

■ Visite totali ■ Totale completato

CAMPIONE • Caratteristiche sociali

I rispondenti sono sostanzialmente **genitori** (998 su 1.000, solo 2 tutori) **over 30** (958 su 1.000).

La maggioranza sono persone nate in Italia (963 su 1.000).

Sono **37 i residenti con origine straniera** (nati in 23 Stati differenti*, per lo più europei ma anche asiatici e africani) aventi tutti cittadinanza italiana o doppia cittadinanza. 22 sono residenti nel Comune di Forlì e 15 negli altri Comuni del distretto.

La maggior parte dei rispondenti ha completato il secondo ciclo di istruzione (891), dei quali più della metà (463) ha anche un diploma universitario. Chi ha opzionato “altro” specifica un titolo equipollente alla laurea (conseguito all'estero) o un titolo di studio superiore (master o dottorato).

SOGGETTO

87,0%	MADRE
12,8%	PADRE
0,2%	TUTORE/CURATORE

ETÀ

0,3%	MENO DI 20 ANNI
3,9%	FRA 21 E 30 ANNI
34,3%	FRA 31 E 40 ANNI
61,5%	PIÙ DI 40 ANNI

TITOLO DI STUDIO

7,6%	DIPLOMA PRIMO CICLO D'ISTRUZIONE (“LICENZA MEDIA”)
42,8%	DIPLOMA SECONDO CICLO D'ISTRUZIONE (“DIPLOMA DI MATURITÀ”)
46,3%	DIPLOMA UNIVERSITARIO (LAUREA, TRIENNALE O MAGISTRALE)
3,3%	ALTRO

NAZIONALITÀ

96,3%	ITALIANI
3,7%	STRANIERI*

*

Albania (2), Bangladesh (1), Brasile (1), Bulgaria (1), Burkina Faso (1), Camerun (1), Cina (2), Cuba (1), Germania (1), Ghana (1), Inghilterra (2), Macedonia (2), Marocco (3), Moldavia (1), Nigeria (2), Polonia (2), Romania (7), Russia (1), Senegal (1), Spagna (1), Sri Lanka (1), Ucraina (1), Venezuela (1).

CAMPIONE • Caratteristiche geografiche

Il questionario è stato distribuito a tutte le **famiglie con genitori o tutori di figli/e in età 0-18 anni** e residenti nel distretto forlivese. I destinatari sono stati invitati a compilare **un questionario per nucleo. 1.000 i rispondenti**, rappresentativi di altrettante famiglie, di cui **582 residenti nel Comune di Forlì** (58,2% del campione totale) e **418 negli altri Comuni del distretto** (41,8% del campione totale).

Di seguito è riportata la percentuale dei rispondenti in relazione al numero di famiglie con minori residenti al 1.1.2021 (totale 18.450)

Bertinoro	1.186	3,7%
Castrocaro T. e Terra del Sole	594	12,5%
Civitella di Romagna	361	8,3%
Dovadola	143	25,9%
Forlì	11.726	5,0%
Forlimpopoli	1.440	4,2%
Galeata	242	6,6%
Meldola	1.046	2,3%
Modigliana	403	11,7%
Portico e San Benedetto	62	8,1%
Predappio	595	2,9%
Premilcuore	50	10,0%
Rocca San Casciano	138	15,9%
Santa Sofia	370	7,8%
Tredozio	94	9,6%

COMUNE DI RESIDENZA O DOMICILIO

4,4%	BERTINORO
7,4%	CASTROCARO TERME E TERRA DEL SOLE
3,0%	CIVITELLA DI ROMAGNA
3,7%	DOVADOLA
58,2%	FORLÌ
6,0%	FORLIMPOPOLI
1,6%	GALEATA
2,4%	MELDOLA
4,7%	MODIGLIANA
0,5%	PORTICO E SAN BENEDETTO
1,6%	PREDAPPIO
0,5%	PREMILCUORE
2,2%	ROCCA SAN CASCIANO
2,9%	SANTA SOFIA
0,9%	TREDOZIO

% riferite al totale dei rispondenti

CAMPIONE • Composizione familiare

La maggioranza dei rispondenti (848 su 1000) fa parte di una famiglia con due genitori conviventi, i restanti si suddividono tra famiglie con un solo genitore (31), famiglie con due genitori non conviventi (58), famiglie estese o allargate (58 in tutto).

Chi ha opzionato “altro” (5 rispondenti) ha specificato la presenza nel proprio nucleo di anziani con bisogni psicosofisici correlati all'età (demenza senile, Alzheimer).

TIPO DI FAMIGLIA

3,1%	FAMIGLIA CON 1 SOLO GENITORE (SINGLE, VEDOVO/A, ...)
84,8%	FAMIGLIA CON 2 GENITORI CONVIVENTI (SPOSATI O NON)
5,8%	FAMIGLIA CON 2 GENITORI NON CONVIVENTI (SEPARATI, DIVORZIATI, ...)
2,5%	FAMIGLIA ESTESA (1 O 2 GENITORI E UNO O PIÙ PARENTI CONVIVENTI)
3,3%	FAMIGLIA ALLARGATA (CON NUOVI PARTNER, NUOVI FIGLI, NUOVI NUCLEI,...)
0,5%	ALTRO

Il totale di numero di figli dichiarati è 1.689, di questi 1.448 sono stati associati ad un servizio scolastico, rientranti dunque nella fascia d'età 0-18, mentre i restanti 241 sono giovani maggiorenni.

937 è il numero totale di preadolescenti (età 0-11 anni):

- 240 sono bambini/e di 0-3 anni,
- 359 sono bambini/e di 4-6 anni,
- 338 sono bambini/ e di 7-11 anni.

511 è il numero totale di adolescenti (età 12- 18):

- 257 sono ragazzi/e di 12-14 anni,
- 254 sono ragazzi/e di 15-18 anni.

NUMERO DI FIGLI/FIGLIE

37,7%	1 FIGLIO/FIGLIA
49,4%	2 FIGLI/FIGLIE
10,8%	3 FIGLI/FIGLIE
2,1%	PIÙ DI 3 FIGLI/FIGLIE

CAMPIONE • *Situazione familiare*

I tuoi figli e le tue figlie hanno particolari esigenze o bisogni legati allo sviluppo psico-fisico?

Tali esigenze o bisogni richiedono un carico di accudimento più alto? Puoi fare degli esempi?

88 risposte | scelta multipla |

- **Aiuto nello svolgimento dei compiti** (70%)
- **Sostegno nello sviluppo dell' "autonomia quotidiana"** (45%)
- **Gestione del tempo** (40%)
- **Aiuto nella gestione della relazione familiare** (39%)
- **Supporto di uno specialista** (37%)
(logopedista, neuropsichiatra, ortopedico, fisioterapista, psicologo, dietologo, educatore)
- **Conciliazione con il lavoro** (27%)
- **Terapie mediche e monitoraggio costante della salute** (26%)
- **Proposte per la loro vita associativa** (25%)
- **Sviluppo di un progetto di vita "dopo di noi"** (22%)
- **Preparazione di cibi specifici** (14%)
- **Ospedalizzazione frequente** (12%)
- **Maggiori spese** (10%)
- **Terapia comportamentale** (8%)
- **Sviluppo di progetti didattici ad hoc** (7%)
- **Incontri al Consultorio** (4%)
- **Maggiore relazione con i servizi socio-educativi** (3%)
- **Uso di strumenti di supporto** (2%)

ESIGENZE O BISOGNI PSICO-FISICI

8,8% SI

91,2% NO

Degli 88 rispondenti «SI»:

- 85 sono italiani e 3 sono persone di origine straniera,
- 54 risiedono nel Comune di Forlì e 34 nei restanti Comuni del distretto.

ESPERIENZA DI GENITORE • Cura dei figli

Sei un genitore che si occupa da sola/solo della cura ed educazione dei figli?

Chi ti affianca nella crescita dei figli?

Dei 1.000 rispondenti, 933 rispondenti (campione specifico) dichiarano di essere affiancati nella crescita dei figli, grazie alle risorse della propria **rete parentale** (72%), **rete amicale** (21%), **rete comunitaria** (7%). **904 sono italiani e 29 sono persone di origine straniera. 75 sono genitori di figli/figlie con particolari esigenze o bisogni psico-fisici.** Seppur la maggior parte delle famiglie italiane fa appello alla sola rete parentale “corta” (partner, nonni) come risorsa d’aiuto nella crescita dei figli, i genitori hanno consapevolezza delle possibili risorse d’aiuto della comunità. Le famiglie straniere sono affiancate da reti parentali “lunghe” (zii e cugini) e reti amicali, ma sono poco consapevoli delle risorse d’aiuto della comunità.

SOLA/SOLO NELLA CURA

6,7% SI

93,3% NO

Dei 67 rispondenti «SI»

- 59 sono italiani (di cui 13 genitori di figli/e con particolari esigenze o bisogni psico-fisici) e 8 sono persone di origine straniera;
- 25 sono famiglie con un solo genitore, 35 sono famiglie con due genitori non conviventi, 7 sono famiglie con due genitori conviventi.

AFFIANCATA/AFFIANCATO NELLA CURA

ITALIANI

904 su 963 totali (94%)

si fanno aiutare da

Partner	Coinquilini
Nonni	Allenatori
Baby sitter	Educatori
Famiglia (zii, cugini)	Doposcuola
Figli maggiori	Parrocchia
Amici	Scout
Altri genitori	

STRANIERI

29 su 37 totali (75%)

si fanno aiutare da

Famiglia (zii, cugini)
Nonni
Partner
Coinquilini
Amici
Figli/Figlie maggiori

GENITORI DI FIGLI/FIGLIE

CON PARTICOLARI ESIGENZE O BISOGNI PSICO-FISICI
75 su 88 totali (85%)

si fanno aiutare da

Partner
Famiglia (zii, cugini)
Nonni
Specialisti
Educatori

Scrivi tre parole che descrivono la tua esperienza di genitore

GENTORI di figli/figlie SENZA particolari

esigenze o bisogni psico-fisici

Aggregazioni più ricorrenti con la parola IMPEGNO:
Amore/Gioia, Fatica/Soddisfazione, Sfida/Crescita



GENTORI di figli/figlie CON particolari

esigenze o bisogni psico-fisici

Aggregazioni più ricorrenti con la parola FATICA:
Amore/Meraviglia, Impegno/Gioia, Difficoltà/Pazienza



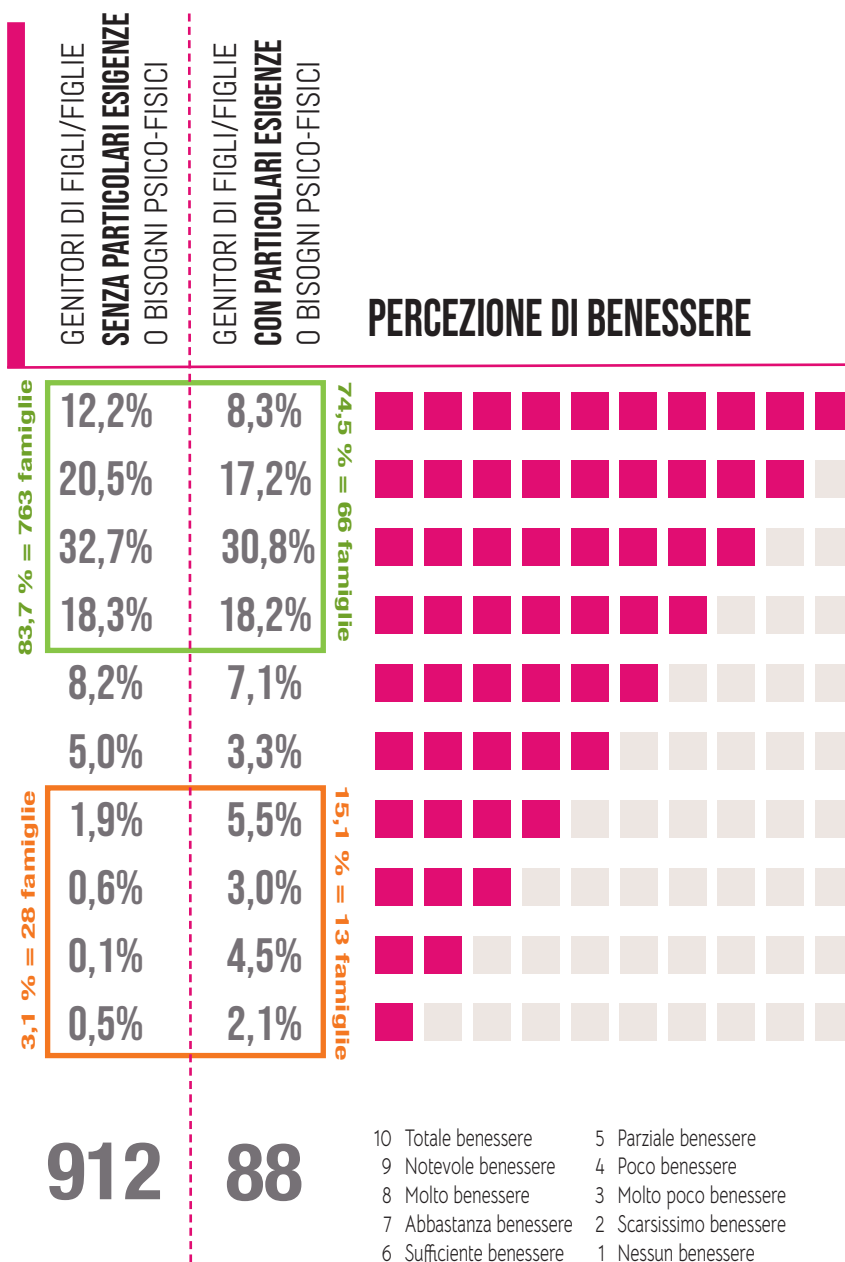
ESPERIENZA DI GENITORE • *vita familiare*

Qual è la tua percezione di benessere rispetto alla tua vita familiare?

Il campione di rispondenti (1.000) è stato suddiviso in due macro gruppi

- **912 sono genitori di figli/figlie senza particolari esigenze o bisogni** psico-fisici, dei quali l'**83,7%** (763) dichiara di percepire una **condizione di benessere** rispetto la propria vita familiare (valutazione > di 6);
- **88 sono genitori di figli/figlie con particolari esigenze o bisogni** psico-fisici, dei quali il **74,5%** (66) dichiara di percepire una **condizione di benessere** rispetto la propria vita familiare (valutazione > di 6).

Sul totale del campione di rispondenti (1.000), **41 sono le persone che hanno dichiarato di percepire una condizione di limitato o assente benessere** rispetto la propria vita familiare (valutazione < di 5), delle quali **38 sono sole nella cura dei figli** senza rete parentale, amicale, comunitaria (13 sono genitori di figli/e con bisogni psico-fisici).



ESPERIENZA DI GENITORE • Famiglia & Lavoro

Come riesci a conciliare famiglia e lavoro?

Gli strumenti e le risorse - a cui i rispondenti fanno appello per la conciliazione della vita familiare con gli impegni lavorativi - sono di tre tipologie:

- **servizi** (educativi, extrascolastici, baby-sitter),
- **reti** (parentali, amicali, comunità),
- **condizioni lavorative** (flessibile, smart).

La maggior parte dei rispondenti ricorre alle proprie reti parentali (nonni e partner).

Il **60,6%** dei rispondenti che **ricorre ai nonni**, riceve aiuto anche da uno o più dei seguenti strumenti o risorse: **partner, servizi educativi, smart working**.

Il **45,9%** dei rispondenti che è **aiutato dal partner**, ricorre anche a uno o più dei seguenti strumenti o risorse: **nonni, baby sitter, servizi extrascolastici, lavoro flessibile**.

Del **7,1%** che **dichiara di non lavorare**:

- **3,8%** sono genitori di figli con particolari esigenze e bisogni psico-fisici;
- **2,1%** sono persone di origine straniera.

STRUMENTI E RISORSE

| scelta multipla |

24,7% SERVIZI EDUCATIVI

11,5% SERVIZI EXTRASCOLASTICI

10,1% BABY-SITTER

45,9% CI ALTERNIAMO NOI GENITORI

60,6% NONNI E PARENTI

7,3% AMICI E VICINI

25,3% HO UN LAVORO FLESSIBILE

10,6% LAVORO IN SMART WORKING

7,1% NON LAVORO

ESPERIENZA DI GENITORE • Organizzazione/Logística

Rispetto alla tua esperienza di genitore che cosa senti più "faticoso" dal punto di vista organizzativo e logístico?

ORGANIZZAZIONE/LOGISTICA	1	2	3	4	5
CONCILIARE LAVORO, FIGLI, TEMPO PER SÉ	47	88	220	284	361
RELAZIONE CON SCUOLA, SERVIZI, ISTITUZIONI	267	299	273	113	48
COMPITI A CASA	392	197	203	129	79
CURA E GESTIONE DI PIÙ FIGLI	328	185	259	167	61
DIFFICOLTÀ ECONOMICHE	267	271	270	126	66
MANCANZA DI INFORMAZIONI SU SERVIZI/ATTIVITÀ	354	273	246	92	35
MANCANZA DI LUOGHI DI INCONTRO	275	235	241	152	97
MANCANZA DI RETI PARENTALI O SOCIALI	357	228	202	123	90
GESTIRE LA FAMIGLIA NEL SUO COMPLESSO	109	202	382	210	97

- 1 = per nulla faticoso
- 2 = poco faticoso
- 3 = faticoso
- 4 = abbastanza faticoso
- 5 = molto faticoso

L'aspetto ritenuto **più faticoso** (punteggio 4 o 5) è **"conciliare lavoro, figli, tempo per sé"** (65,5% dei rispondenti). L'aspetto ritenuto **meno faticoso** (punteggio 1 o 2) è **"mancanza di informazioni su servizi e attività"** (62,7% dei rispondenti).

ESPERIENZA DI GENITORE • Emozioni/Relazioni

Rispetto alla tua esperienza di genitore che cosa senti più "faticoso" dal punto di vista psicologico ed emotivo?

EMOZIONI/RELAZIONI	1	2	3	4	5
EDUCARE I FIGLI (REGOLE, AUTONOMIA,...)	87	196	299	261	157
RELAZIONI E CONTATTI CON ALTRI, GENITORI O AMICI	202	336	296	116	50
CONDIVIDERE ESPERIENZE CON ALTRI	244	330	283	104	39
CONFLITTUALITÀ CON IL PARTNER O L'EX	460	232	174	68	66
SUPERARE CRISI O CAMBIAMENTI FAMILIARI	317	307	235	100	41
RAPPORTO CON I NONNI	507	217	173	49	54
PENSARE A SÉ E ALLA COPPIA	148	176	271	236	169
PREOCCUPAZIONE PER IL FUTURO	89	157	307	244	203
COMPNDERE LE ESIGENZE DEI FIGLI	88	234	356	200	122

- 1 = per nulla faticoso
- 2 = poco faticoso
- 3 = faticoso
- 4 = abbastanza faticoso
- 5 = molto faticoso

L'aspetto ritenuto **più faticoso** (punteggio 3 o 4) è **"educare i figli"** (56,0% dei rispondenti). L'aspetto ritenuto **meno faticoso** (punteggio 1 o 2) è **"rapporto con i nonni"** (72,4% dei rispondenti).

CENTRO PER LE FAMIGLIE • *Conoscenza*

Conosci il "Centro per le Famiglie"
della Romagna Forlivese?

70,5 % SI

Chi te lo ha suggerito?

| scelta multipla |

30,5% INTERNET, PAGINE WEB, SOCIAL

30,9% PASSAPAROLA TRA AMICI,

22,7% SERVIZI EDUCATIVI, SCUOLA

20,9% PEDIATRA, MEDICO, GINECOLOGO

12,1% OPERATORI SOCIO-SANITARI

3,4% PASSAPAROLA TRA FAMILIARI

29,5% NO

Su **295 rispondenti** che **non conoscono il "Centro per le Famiglie"**:

- **20 sono di origine straniera** (su un totale di 37, 54% del campione specifico), di cui 3 sono genitori di figli/e con particolari esigenze o bisogni;
- **275 sono italiani** (su un totale di 963, 29% del campione specifico), di cui 19 sono genitori di figli/e con particolari esigenze o bisogni;
- **il 75% risiede a Forlì, il restante 25% in Comuni di piccole dimensioni** (in 7 Comuni - quelli più distanti dalla sede del servizio - la percentuale di chi non conosce il "Centro" supera il 60% del campione specifico).

CHI NON LO CONOSCE

16 SU 44 36% BERTINORO

23 SU 74 31% CASTROCARO TERME E TERRA DEL SOLE

13 SU 30 43% CIVITELLA DI ROMAGNA

24 SU 37 65% DOVADOLA

103 SU 582 18% FORLÌ

13 SU 60 22% FORLIMPOPOLI

11 SU 16 69% GALEATA

7 SU 24 29% MELDOLA

36 SU 47 76% MODIGLIANA

4 SU 5 80% PORTICO E SAN BENEDETTO

3 SU 16 19% PREDAPPIO

3 SU 5 60% PREMILCUORE

15 SU 22 68% ROCCA SAN CASCIANO

16 SU 29 55% SANTA SOFIA

8 SU 9 89% TREDOZIO

295 SU 1000

CENTRO PER LE FAMIGLIE • Frequentazione

Lo hai frequentato in passato o lo frequenti ancora oggi?

74,9% SI % relativa al campione specifico di 705 persone che lo conoscono

528 lo frequentano o lo hanno frequentato in passato, di cui:

- 514 sono italiani e 14 sono di origine straniera;
- 382 risiedono nel Comune di Forlì e 146 negli altri Comuni del distretto.

Su 88 **genitori di figli con particolari esigenze o bisogni psico-fisici**, 66 conoscono il Centro per le Famiglie e di questi **31 lo frequentano o lo hanno frequentato**.

25,1% NO % relativa al campione specifico di 705 persone che lo conoscono

177 non lo frequentano, di cui

- 174 sono italiani e 3 sono di origine straniera;
- 97 risiedono nel Comune di Forlì e 80 negli altri Comuni del distretto.

Come mai non lo frequenti?

| scelta singola |

14,6% NON CI SONO SERVIZI DI MIO INTERESSE

8,9% NON OFFRE OPPORTUNITÀ ADATTE A MIO FIGLIO

11,7% NON CONOSCO LE MODALITÀ DI ACCESSO

41,0% NON HO TEMPO

23,8% QUESTIONI LOGISTICHE (ORARI/DISTANZA)

SERVIZI FRUITI O ATTIVITÀ FREQUENTATE

| scelta multipla |

20,5% SPORTELLO INFORMATIFAMIGLIE (ACCESSO DIRETTO, TELEFONICO, ONLINE)

54,9% NEWSLETTER INFORMATIFAMIGLIE & BAMBINI

27,8% ACCESSO AL SITO WWW.INFORMATIFAMIGLIE.IT

70,5% GRUPPI CICOGNA - CORSI DI PREPARAZIONE ALLA NASCITA

35,9% CONSULENZA IN GRAVIDANZA E DOPO LA NASCITA E VISITE DOMICILIARI

30,9% SPAZIO PRIMI GIORNI (SUPPORTO ALLATTAMENTO E CURA NEONATO)

37,9% GOMITOLINO SPAZIO-INCONTRO PER GENITORI CON FIGLI 0/12 MESI

6,8% MONDOPAPÀ

17,9% GOMITOLO SPAZIO-INCONTRO PER BAMBINI 0/3 ANNI E ADULTI

25,6% PROGRAMMA S.O.S. GENITORI (INCONTRI A TEMA, APPROFONDIMENTI)

12,9% CONSULENZA PEDAGOGICA E PSICOLOGICA (GENITORIALITÀ E COPPIA)

3,0% GRUPPI DI CONFRONTO E DI PAROLA

3,6% MEDIAZIONE FAMILIARE

2,7% GRUPPO FAMIGLIE AFFIDATARIE

33,7% EVENTI PER BAMBINI E FAMIGLIE (LABORATORI, ATTIVITÀ RICREATIVE)

6,1% PROGETTO FAMIGLIE & BABY-SITTER

2,7% AGEVOLAZIONI ECONOMICHE (ASSEGNO DI MATERNITÀ E NUCLEI NUMEROSI)

1,5% SPORTELLO DI INFORMAZIONE E ORIENTAMENTO LEGALE

2,7% ALTRO

CENTRO PER LE FAMIGLIE • *valutazione*

Le attività a cui hai partecipato sono state utili rispetto ai tuoi bisogni o alle tue aspettative?

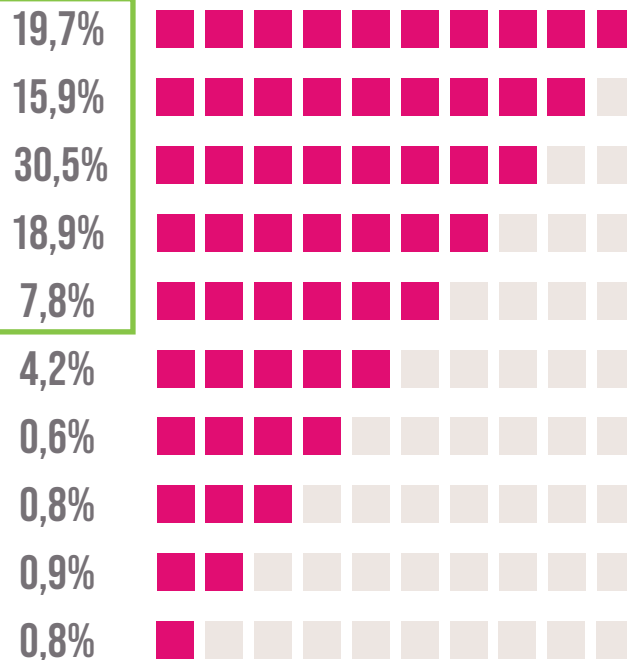
Dei **528 rispondenti** (campione specifico) che lo hanno frequentato o lo frequentano tutt'ora:

- **490 persone** (92,8% del campione specifico) **hanno dato una valutazione superiore a 5** (da 6, sufficientemente utile, a 10, totalmente utile), di cui **349 persone** (66,1% del campione specifico) **hanno dato una valutazione tra l'8 e il 10** (molto, notevolmente, totalmente utile);
- **22 persone** (4,2% del campione specifico) **hanno dato una valutazione pari a 5** (parzialmente utile);
- **16 persone** (3,1% del campione specifico) **hanno dato una valutazione inferiore a 5** (da 4, poco utile, a 1, per nulla utile).

Le 16 persone che hanno assegnato una valutazione inferiore a 5 motivano il proprio giudizio con le **difficoltà vissute durante il corso di preparazione alla nascita**:

- poca empatia con conduttrice/esperto,
- disagio dovuto al setting di ascolto,
- orari non funzionali per genitori lavoratori,
- poche informazioni pratiche o incomplete,
- limitato supporto/attenzione ricevute dopo la nascita.

UTILITÀ



92,8% VALUTAZIONE > 5

- 10 Totalmente utile
- 9 Notevolmente utile
- 8 Molto utile
- 7 Abbastanza utile
- 6 Sufficientemente utile
- 5 Parzialmente utile
- 4 Poco utile
- 3 Molto poco utile
- 2 Notevolmente poco utile
- 1 Per nulla utile

CENTRO PER LE FAMIGLIE • Preferenze

Se effettuati
in modalità **ON LINE**
a quali attività parteciperesti
o di quali servizi fruiresti?

ATTIVITÀ PER GENITORI/TUTORI

| scelta multipla |

51,2%	CONFERENZE - INCONTRI A TEMA
44,2%	GRUPPI DI CONFRONTO CONDOTTI DA UN ESPERTO
38,3%	COLLOQUI INDIVIDUALI - CONSULENZE
23,7%	NESSUNA IN PARTICOLARE
1,9%	ALTRO

Quando riusciresti
a frequentare le iniziative?

INIZIATIVE
PER SOLI GENITORI

INIZIATIVE
PER GENITORI E FIGLI/E

DISPONIBILITÀ

| scelta multipla |

10,1%	1,6%	LUNEDÌ-VENERDÌ MATTINA
8,2%	6,1%	LUNEDÌ-VENERDÌ PRIMO POMERIGGIO
23,8%	36,6%	LUNEDÌ-VENERDÌ TARDO POMERIGGIO
41,2%	17,6%	LUNEDÌ-VENERDÌ DOPO CENA
26,9%	31,7%	SABATO MATTINA
21,2%	42,2%	SABATO POMERIGGIO
15,4%	16,6%	MAI

Più dell'80% delle persone riuscirebbe a partecipare alle iniziative se organizzate nei momenti più adatti.

Meno del 20% non riuscirebbero mai a partecipare alle iniziative, di questi:

- 9% sono residenti nel Comune di Forlì e 11% sono residenti negli altri Comuni del distretto;
- 5% sono genitori di figli con particolari esigenze o bisogni psico-fisici.

CENTRO PER LE FAMIGLIE • Prospettive

Quali attività potrebbero essere utili per i tuoi figli/le tue figlie?

In riferimento alle due attività ritenute più utili, si rilevano sensibili differenze nella composizione delle percentuali:

- il 77,2% relativo ad **“attività/escursioni all’aperto”** è composto da **49,8% di residenti nel Comune di Forlì** e **27,4% di residenti negli altri Comuni**;
- il 59,4% relativo ad **“attività di gioco o socializzazione”** è composto da **18,2% di residenti nel Comune di Forlì** e **41,2% di residenti negli altri Comuni**.

Quali attività potrebbero essere utili per genitori/tutori?

In riferimento alle tre attività ritenute più utili non si rilevano differenze tra residenti del Comune di Forlì e residenti degli altri Comuni (le percentuali sono composte in modo equanime).

Nelle percentuali relative alle opzioni **“gruppi di mutuo aiuto”** e **“gruppi di confronto informali”** sono predominanti le risposte dei **genitori residenti negli altri Comuni** (10,2% su 11,6% per “gruppi di mutuo aiuto”, 18,4% su 26,7% per “gruppi di confronto informali”).

ATTIVITÀ PER FIGLIE E FIGLIE

| scelta multipla |

- 77,2% ATTIVITÀ/ESCURSIONI ALL'APERTO
- 59,4% ATTIVITÀ DI GIOCO O DI SOCIALIZZAZIONE
- 7,8% LABORATORI PER BISOGNI SPECIALI
- 24,4% SUPPORTO COMPITI
- 26,6% ACCOMPAGNAMENTO AD ATTIVITÀ POMERIDIANE
- 19,8% FORME DI COLLABORAZIONE CON ALTRE FAMIGLIE
- 4,5% ALTRO

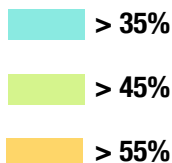
ATTIVITÀ PER GENITORI/TUTORI

| scelta multipla |

- 32,5% INCONTRI INFORMATIVI
- 36,4% CONFERENZE O INCONTRI A TEMA
- 11,6% GRUPPI DI MUTUO AIUTO
- 26,7% GRUPPI DI CONFRONTO INFORMALI
- 41,6% GRUPPI DI CONFRONTO CONDOTTI DA ESPERTI
- 23,8% LABORATORI ESPERENZIALI E PRATICI
- 6,6% PUNTO DI ASCOLTO E ORIENTAMENTO PER BISOGNI EDUCATIVI SPECIALI
- 22,1% NESSUNA IN PARTICOLARE
- 2,0% ALTRO

CENTRO PER LE FAMIGLIE • Prospettive

Quali temi vorresti approfondire come genitore/tutore?



TEMI DA APPROFONDIRE

| scelta multipla |

49,4% REGOLE, LIMITI, AUTONOMIE

38,5% SOCIAL NETWORK

39,1% BULLISMO O CYBERBULLISMO

32,6% RELAZIONI FAMILIARI (RAPPORTI, RUOLI...)

52,3% ASPETTI EMOTIVI/RELAZIONALI (TRISTEZZA, SOLITUDINE, PAURE...)

4,3% GESTIONE DI UN/A FIGLIO/A CON DISABILITÀ O DISTURBO CERTIFICATO

20,3% ORIENTAMENTO SCOLASTICO

5,5% FAMIGLIE ALLARGATE (RICOSTITUITE, RICOMPOSTE, ...)

12,9% LUTTO E MALATTIE IMPORTANTI

37,8% AFFRONTARE DISCUSSIONI E CONFLITTUALITÀ IN MODO COSTRUTTIVO

10,2% RAPPORTO CON I NONNI

49,5% CAMBIAMENTI DELL'ADOLESCENZA

8,0% SEPARAZIONE / CONFLITTI IN FAMIGLIA

34,0% STILI DI VITA SANI (ALIMENTAZIONE, MOVIMENTO, OUTDOOR EDUCATION...)

12,7% DIPENDENZE (ALCOOL, GIOCO/AZZARDO PATOLOGICO, SOSTANZE...)

31,6% SALUTE E SICUREZZA (PRIMO SOCCORSO, DISOSTRUZIONE VIE AEREE, ...)

3,0% ALTRO

CITTÀ E FAMIGLIE • Priorità e beni comuni

Quali sono le priorità per rendere la vita in città più autonoma, sicura e piacevole per i più piccoli e i giovani?

PRIORITÀ	1	2	3	4	5
PIEDIBUS	118	108	265	211	298
PISTE CICLOPEDONALI PER RAGGIUNGERE LE SCUOLE	36	24	127	188	625
AREE VERDI ATTREZZATE CON PERCORSI SALUTE/GIOCO	32	27	144	215	582
AREE SOSTA SICURE E ATTREZZATE PER BICI	56	87	248	228	381
AREE GIOCO ANCHE IN CENTRO STORICO	108	100	216	205	371

1 = non una priorità
 2 = poco importante
 3 = relativamente importante
 4 = abbastanza importante
 5 = decisamente una priorità

Avere cura della scuola frequentata, dell'area verde nella quale si gioca, della piazzetta dove ci si incontra, può essere un bel modo per sentirsi parte di una comunità.

C'è un "bene comune" che ti sta particolarmente a cuore?

RESIDENTI
NEL COMUNE DI FORLÌ

RESIDENTI
NEGLI ALTRI COMUNI

BENE COMUNE

| scelta singola |

49,0%	48,1%	AREE VERDI, PARCHI, GIARDINI
8,1%	7,2%	AREE SCOLASTICHE
2,1%	5,0%	AREE SPORTIVE
8,9%	5,9%	SPAZI CULTURALI
2,0%	1,9%	PIAZZE
17,7%	17,8%	NON SAPREI
12,2%	14,1%	ALTRO

SCHEDE DI APPROFONDIMENTO

418 RISPOSTE 41,8% DEL CAMPIONE

Genitori/Tutori residenti nei Comuni di:

BERTINORO, CASTROCARO TERME E TERRA DEL SOLE, CIVITELLA DI ROMAGNA, DOVADOLA,
FORLIMPOPO-LI, GALEATA, MELDOLA, MODIGLIANA, PORTICO E SAN BENEDETTO, PREDAPPIO,
PREMILCUORE, ROCCA SAN CASCIANO, SANTA SOFIA, TREDIZIO

QUALE ATTIVITÀ/PROGETTO/SERVIZIO POTREBBE OFFRIRE IL CENTRO PER LE FAMIGLIE PER RISPONDERE PIENAMENTE AI TUOI BISOGNI DI GENITORE/TUTORE?

- 18% ATTIVITÀ LUDICHE, RICREATIVE, SPORTIVE, LABORATORI
- 12% SUPPORTO ALLA GENITORIALITÀ ED EDUCAZIONE DEI FIGLI
- 9% GRUPPI D'INCONTRO, COSTRUZIONE DI RETI DI SUPPORTO
- 5% AIUTO COMPITI O RIPETIZIONI
- 5% SUPPORTO PSICOLOGICO
- 4% PRE O POST SCUOLA, CENTRI ESTIVI, TEMPO PIENO
- 4% STESSI SERVIZI OFFERTI MA NEL PROPRIO COMUNE
- 3% SONO SODDISFATTO/A DELL'OFFERTA
- 25% NON SO / NON SAPREI
- 15% ALTRO

Le risposte ricevute sono articolate e, in buona parte, puntuali. **Le esigenze più diffuse riguardano la mancanza in loco, all'interno del proprio Comune, di servizi non-formali di vario genere, dall'aiuto compiti a attività extrascolastiche.**

Emerge la **difficoltà nel conciliare la vita lavorativa con quella familiare**, un disagio che pesa maggiormente sulle madri.

La richiesta di attività, laboratori è trasversale per età, si va dai bambini del nido o della primaria ad adolescenti che cercano i loro spazi di autonomia.

Qualche genitore richiede **più corsi di preparazione alla nascita e maggiore supporto nell'affrontare le routine del bambino.**

Chi ha opzionato "altro" ha espresso richieste molto generali (es. "figli quasi maggiorenni" oppure "più comunicazione" e "aiuto") oppure esigenze specifiche (corsi di italiano per stranieri, percorsi di integrazione, supporto per bambini con disturbi dell'apprendimento o per bambini in affido).

In alcuni casi, abbastanza rari, c'è stato un fraintendimento sul ruolo e i compiti del Centro per le Famiglie. Per esempio, **diversi rispondenti di origine straniera specificano il lavoro come esigenza** a cui il Centro dovrebbe rispondere, mentre altri richiedono servizi che poco hanno a che fare con il Centro ("servizio spesa a domicilio").

AVERE CURA DELLA SCUOLA FREQUENTATA,
DELL'AREA VERDE NELLA QUALE SI GIOCA,
DELLA PIAZZETTA DOVE CI SI INCONTRA,
PUÒ ESSERE UN BEL MODO PER SENTIRSI
PARTE DI UNA COMUNITÀ .

C'È UN "BENE COMUNE"
CHE TI STA PARTICOLARMENTE A CUORE?

48% AREE VERDI, PARCHI, GIARDINI

7% AREE SCOLASTICHE

5% AREE SPORTIVE

6% SPAZI CULTURALI

2% PIAZZE

18% NON SAPREI

14% ALTRO

Dalle risposte si desume che la domanda è stata dalla maggioranza fraintesa, molti infatti propongono le infrastrutture che vorrebbero vedere sul proprio territorio (piste ciclabili da realizzare, piscine comunali da costruire, spazi per adolescenti da destinare) e non i beni di cui vorrebbero prendersi cura collettivamente.

In linea generale è possibile comunque trarre alcune utili indicazioni, ad esempio le **aree verdi, siano esse esterne alle scuole o di pertinenza, risultano essere il "bene" a cui dedicare maggiore attenzione.**

Nell'opzione "altro" ricadono diverse proposte non pertinenti o imprecise (molti si limitano a scrivere il nome del proprio Comune, altri segnalano che non abitando a Forlì non possono intervenire sui beni comuni del proprio territorio, altri, genericamente, riportano "il pianeta terra" oppure "la comunicazione").

| domanda aperta a conclusione del questionario |

PER FINIRE, USA QUESTO SPAZIO
PER SCRIVERE CIÒ CHE PREFERISCI.
LO LEGGEREMO CON PIACERE!

12% RINGRAZIAMENTI

6% SPAZI DI AGGREGAZIONE PER I GIOVANI NEL PROPRIO COMUNE

2% SERVIZI DEL CENTRO DELLE FAMIGLIE NEL PROPRIO COMUNE

1% MIGLIORE COMUNICAZIONE

16% ALTRO

63% NON COMPILATO

Questo spazio libero è stato per lo più lasciato vuoto, coloro che hanno risposto **in maggioranza hanno ringraziato il Centro per le Famiglie** per averli coinvolti nel questionario, oppure per i servizi di cui hanno usufruito durante gli anni.

Una piccola percentuale ribadisce la **mancanza di attività e opportunità dedicate a bambini o adolescenti nel proprio Comune.**

Altri specificano che vorrebbero servizi del Centro per le Famiglie nel proprio Comune (viene citato ad esempio il gruppo Gomitolino) mentre alcuni richiedono l'**organizzazione di eventi mensili o quindicinali sul territorio, oltre a servizi di asilo o baby parking.**

Nell'opzione "altro" si trovano principalmente **considerazioni sulla vita da genitori**, "il mestiere più difficile e più bello del mondo", oppure **aspirazioni generali** "vorrei un mondo più pulito", "vorrei che fosse presente la banda larga nel mio Comune", "vorrei che si usassero meno le nuove tecnologie".

In diversi casi sono state scritte anche **critiche alla scuola**, vista come Istituzione opprimente ("vengono dati i voti senza guardare all'unicità di ogni alunno", "siamo sommersi di comunicazioni e piattaforme da controllare", "troppi compiti a casa", etc.).

582 RISPOSTE 58,2% DEL CAMPIONE

Genitori/Tutori residenti nel Comune di:

FORLÌ

QUALE ATTIVITÀ/PROGETTO/SERVIZIO POTREBBE OFFRIRE IL CENTRO PER LE FAMIGLIE PER RISPONDERE PIENAMENTE AI TUOI BISOGNI DI GENITORE/TUTORE?

- 15% ATTIVITÀ LUDICHE, RICREATIVE, SPORTIVE, LABORATORI
- 19% SUPPORTO ALLA GENITORIALITÀ ED EDUCAZIONE DEI FIGLI
- 6% GRUPPI D'INCONTRO, COSTRUZIONE DI RETI DI SUPPORTO
- 2% AIUTO COMPITI O RIPETIZIONI
- 4% SUPPORTO PSICOLOGICO
- 7% PRE O POST SCUOLA, CENTRI ESTIVI, TEMPO PIENO
- 3% INFORMAZIONI E SUPPORTO SU BONUS E AGEVOLAZIONI
- 10% SONO SODDISFATTO/A DELL'OFFERTA
- 21% NON SO / NON SAPREI
- 13% ALTRO

La domanda è stata ben compresa e le risposte sono, per la maggior parte, articolate e dettagliate. A differenza degli altri Comuni analizzati, emerge una **forte richiesta di supporto alla genitorialità in riferimento alle fasi di pre-post parto e primi anni di vita del bambino** (maggiore formazione sull'allattamento e sostegno alle difficoltà psicologiche dopo il parto).

Per quanto riguarda il **supporto nell'educazione dei figli**, la maggioranza chiede un **aiuto specifico durante la fase adolescenziale**.

Un'esigenza specifica, emersa solo dai rispondenti di Forlì, è la richiesta di maggiori informazioni su bonus o agevolazioni e il relativo supporto nella gestione degli aspetti burocratici o finanziari. Alcuni genitori esprimono l'esigenza di aiuti economici, soprattutto per le famiglie numerose.

Per quanto riguarda l'opzione "altro" emergono risposte variegata: alcuni propongono mercatini dove scambiare o acquistare prodotti usati per bambini (vestiti, giocattoli, etc.), altri propongono la fondazione di un Gruppo di Acquisto Solidale per avere prodotti freschi e biologici in famiglia. Si registrano anche risposte estremamente generali ("*più servizi*") oppure molto precise ("*le attività pomeridiane per i bimbi della primaria potrebbero essere spostate alle 17 rispetto alle attuali 16.30? i bimbi del tempo pieno escono da scuola alle 16.15/16.30*").

Tra le esigenze ricorrenti: **sostegno alle famiglie adottive, conferenze on line, attività serali, sostegno per famiglie con bambini disabili o DSA, incontri con la compresenza di genitori e bambini** (questi ultimi impegnati in attività dedicate). Ritorna anche la richiesta di **attività per promuovere l'integrazione e l'accettazione delle diversità**.

AVERE CURA DELLA SCUOLA FREQUENTATA,
DELL'AREA VERDE NELLA QUALE SI GIOCA,
DELLA PIAZZETTA DOVE CI SI INCONTRA,
PUÒ ESSERE UN BEL MODO PER SENTIRSI
PARTE DI UNA COMUNITÀ .

C'È UN "BENE COMUNE"
CHE TI STA PARTICOLARMENTE A CUORE?

49% AREE VERDI, PARCHI, GIARDINI

8% AREE SCOLASTICHE

2% AREE SPORTIVE

9% SPAZI CULTURALI E CENTRO STORICO

2% PIAZZE

18% NON SAPREI

12% ALTRO

Rispetto alle risposte registrate per gli altri Comuni, a Forlì la domanda è stata meno fraintesa. **Le aree verdi, parchi o giardini sono riconosciuti come priorità.** Alcune aree sono state citate più volte: parco Paul Harris, parco di via Dragoni, parco Buscherini, parco urbano, parco Ronco Lido, parco via Bengasi, parco della Resistenza, parco Quattro Stagioni, parco K2, parco Foro Boario. Rispetto agli altri comuni, di dimensioni più ridotte, emerge la **visione del centro storico come polo di cui prendersi cura.**

Non mancano tuttavia, anche in questo caso, fraintendimenti della domanda e vengono indicati specifici interventi di manutenzione, ripristino o pulizia che il Comune dovrebbe realizzare.

Chi ha opzionato "altro", nelle specifiche ha descritto questioni molto generiche ("Forlì", "associazione genitori", "educazione", etc.) oppure zone molto specifiche ("zona ex-Eridania", "San Varano", "San Martino in Villafranca"). Alcuni riferiscono direttamente delle vie che frequentano, chiedendo interventi di manutenzione, marciapiedi o piste ciclabili.

| domanda aperta a conclusione del questionario |

PER FINIRE, USA QUESTO SPAZIO
PER SCRIVERE CIÒ CHE PREFERISCI.
LO LEGGEREMO CON PIACERE!

22% RINGRAZIAMENTI

6% MAGGIOR NUMERO DI INIZIATIVE

2% ESTENSIONE DELL'ORARIO, OFFERTE ANCHE NEL FINE
SETTIMANA, UTILIZZO DELLE MODALITÀ ON LINE

14% ALTRO

56% NON COMPILATO

La risposta più diffusa a questa domanda è un ringraziamento per l'ascolto attraverso il questionario oppure per le attività svolte negli anni. Per quanto riguarda l'espressione "maggior numero di iniziative" si tratta di una sintesi di esigenze diverse: **supporto pre o post scuola, attività durante le vacanze estive, iniziative per ragazzi adolescenti (fascia 14-18), corsi per bambini della scuola primaria.**

Più marcate le esigenze relative agli adolescenti che hanno particolarmente sofferto il Covid. Anche in questo caso la sezione "altro" è piuttosto diversificata. In alcuni casi si tratta, semplicemente, di riflessioni generali sull'essere genitori o si esprimono preoccupazioni, come "scuola troppo standardizzata", "troppi compiti e verifiche", "disorganizzazione delle scuole". Altri usano questo spazio per dare dei consigli: "ripetere questo questionario ogni tre anni", "registrare le conferenze online per poterne usufruire anche successivamente", "creazione di uno sportello di prenotazione tramite internet".

Vengono espresse anche speranze o sogni: "più marciapiedi e piste ciclabili per lasciare i bambini in sicurezza e sperimentare l'autonomia", "più spazi di ritrovo al chiuso", "più collegamenti dal forese al centro città", "città in comunicazione aumentata alternativa per essere comprensibile a tutti".

approfondimento
DIFFERENZE TRA LE ESIGENZE DELLE FAMIGLIE
CON BAMBINI, PREADOLESCENTI O ADOLESCENTI

CAMPIONE

692 RISPOSTE | GENITORI/TUTORI CON ALMENO 1 FIGLIO/A DI 0-11 ANNI

Dalle quali si desumono i seguenti dati:

937 BAMBINE/BAMBINI 0-11 ANNI

240 SONO BAMBINI/E DI 0-3 ANNI
359 SONO BAMBINI/E DI 4-6 ANNI
338 SONO BAMBINI/ E DI 7-11 ANNI

409 RISPOSTE | GENITORI/TUTORI CON ALMENO 1 FIGLIO/A DI 12-18 ANNI

Dalle quali si desumono i seguenti dati:

511 PRE E ADOLESCENTI 12-18 ANNI

257 SONO RAGAZZI/E DI 12-14 ANNI
254 SONO RAGAZZI/E DI 15-18 ANNI

[937+511]

1.448

CAMPIONE SPECIFICO

RAPPRESENTATIVO DEL **5%** DELLA **POPOLAZIONE 0-18 RESIDENTE** NEL DISTRETTO DI FORLÌ
[28.502 MINORI RESIDENTI AL 1.1.2021]

QUALI TEMI VORRESTI AFFRONTARE IN QUALITÀ DI GENITORE/ TUTORE?

| scelta multipla |

GENITORI/TUTORI DI FIGLI/E 0-11 ANNI

54% REGOLE, LIMITI, AUTONOMIE

37% SOCIAL NETWORK

42% BULLISMO E CYBER BULLISMO

34% RELAZIONI FAMILIARI

53% ASPETTI EMOTIVI

4% DISABILITÀ

20% ORIENTAMENTO SCOLASTICO

6% FAMIGLIE ALLARGATE

12% LUTTO E MALATTIE

39% GESTIONE DISCUSSIONI E CONFLITTUALITÀ

13% RAPPORTO CON I NONNI

45% CAMBIAMENTI DELL'ADOLESCENZA

8% SEPARAZIONI E CONFLITTI IN FAMIGLIA

35% STILI DI VITA SANI

10% DIPENDENZE

10% SALUTE E SICUREZZA

3% ALTRO

ISOLAMENTO EMOTIVO IN SEGUITO ALLA PANDEMIA,
EDUCAZIONE SESSUALE, GESTIONE DELLA RABBIA NEI GENITORI,
CORSO DI DISOSTRUZIONE PEDIATRICA IN PRESENZA,
NEURODIVERSITÀ, RAPPORTI SCUOLA FAMIGLIA

GENITORI/TUTORI DI FIGLI/E 12-18 ANNI

42% REGOLE, LIMITI, AUTONOMIE

43% SOCIAL NETWORK

33% BULLISMO E CYBER BULLISMO

29% RELAZIONI FAMILIARI

51% ASPETTI EMOTIVI

6% DISABILITÀ

23% ORIENTAMENTO SCOLASTICO

5% FAMIGLIE ALLARGATE

13% LUTTO E MALATTIE

35% GESTIONE DISCUSSIONI E CONFLITTUALITÀ

3% RAPPORTO CON I NONNI

68% CAMBIAMENTI DELL'ADOLESCENZA

8% SEPARAZIONI E CONFLITTI IN FAMIGLIA

30% STILI DI VITA SANI

18% DIPENDENZE

20% SALUTE E SICUREZZA

2% ALTRO

AFFETTIVITÀ, RELAZIONI SCUOLA FAMIGLIA, ADOZIONI,
ESPERIENZA LAVORATIVE PER MINORENNI, CONTRADDIZIONI
DELLE ISTITUZIONI SCOLASTICHE (ES. VIENE RICHIESTO L'USO
DELLO SMARTPHONE FIN DALLA PRIMA MEDIA).

QUALE ATTIVITÀ PENSI POTREBBE ESSERE UTILE PER I TUOI FIGLI E LE TUE FIGLIE?

| scelta multipla |

GENITORI/TUTORI DI FIGLI/E 0-11 ANNI

- 82% ATTIVITÀ, ESCURSIONI ALL'APERTO
- 66% ATTIVITÀ DI GIOCO E SOCIALIZZAZIONE
- 8% LABORATORI PER BISOGNI SPECIALI
- 23% SUPPORTO COMPITI
- 29% ACCOMPAGNAMENTO ATTIVITÀ POMERIDIANE
- 21% COLLABORAZIONE CON ALTRE FAMIGLIE
- 0% ALTRO

GENITORI/TUTORI DI FIGLI/E 12-18 ANNI

- 69% ATTIVITÀ, ESCURSIONI ALL'APERTO
- 48% ATTIVITÀ DI GIOCO E SOCIALIZZAZIONE
- 7% LABORATORI PER BISOGNI SPECIALI
- 27% SUPPORTO COMPITI
- 19% ACCOMPAGNAMENTO ATTIVITÀ POMERIDIANE
- 15% COLLABORAZIONE CON ALTRE FAMIGLIE
- 7% ALTRO
SPAZI DI AGGREGAZIONE INFORMALE, SUPPORTO PSICOLOGICO, POSSIBILITÀ DI AVERE ATTIVITÀ SPORTIVE O LABORATORIALI DIFFUSE (NON SOLO A FORLÌ).

QUALE ATTIVITÀ PENSI POTREBBE ESSERE UTILE PER TE GENITORE O TUTORE?

| scelta multipla |

GENITORI/TUTORI DI FIGLI/E 0-11 ANNI

- 35% INCONTRI INFORMATIVI
- 36% CONFERENZE E INCONTRI A TEMA
- 13% GRUPPI DI MUTUO AIUTO
- 28% GRUPPI DI CONFRONTO INFORMALI
- 44% GRUPPI DI CONFRONTO CON ESPERTI
- 28% LABORATORI PRATICI
- 6% PUNTO DI ASCOLTO PER BISOGNI SPECIALI
- 3% ALTRO
INCONTRI PERSONALI PER I GENITORI IN DIFFICOLTÀ, AIUTO NEL REINSERIMENTO LAVORATIVO DOPO LA MATERNITÀ.

GENITORI/TUTORI DI FIGLI/E 12-18 ANNI

- 27% INCONTRI INFORMATIVI
- 33% CONFERENZE E INCONTRI A TEMA
- 10% GRUPPI DI MUTUO AIUTO
- 19% GRUPPI DI CONFRONTO INFORMALI
- 36% GRUPPI DI CONFRONTO CON ESPERTI
- 16% LABORATORI PRATICI
- 8% PUNTO DI ASCOLTO PER BISOGNI SPECIALI
- 2% ALTRO
CONSULENZE PERSONALIZZATE, AIUTO NELL'ORIENTAMENTO SCOLASTICO E, IN GENERALE, NEL RAPPORTO CON L'ISTITUZIONE SCOLASTICA, SUPPORTO EDUCATIVO A DOMICILIO.

UN "CENTRO PER LE FAMIGLIE"
QUALE ATTIVITÀ/PROGETTO/SERVIZIO POTREBBE OFFRIRE
PER RISPONDERE PIENAMENTE AI BISOGNI DI GENITORI E TUTORI?

| scelta singola |

GENITORI/TUTORI DI FIGLI/E 0-11 ANNI

16% ATTIVITÀ LUDICHE, SPORTIVE, LABORATORI

8% PRE E POST SCUOLA, TEMPO PIENO, BABY SITTER

3% AIUTO COMPITI

6% GRUPPI D'INCONTRO PER GENITORI

1% SUPPORTO ALLA NASCITA

4% SUPPORTO PSICOLOGICO

14% FORMAZIONE E SOSTEGNO NELL'EDUCAZIONE

1% BONUS, AGEVOLAZIONI

9% SONO SODDISFATTO/A

23% NON SO / NON SAPREI

15% ALTRO

GENITORI/TUTORI DI FIGLI/E 12-18 ANNI

14% ATTIVITÀ LUDICHE, SPORTIVE, LABORATORI

4% PRE E POST SCUOLA, TEMPO PIENO, BABY SITTER

5% AIUTO COMPITI

3% GRUPPI D'INCONTRO PER GENITORI

0% SUPPORTO ALLA NASCITA

6% SUPPORTO PSICOLOGICO

17% FORMAZIONE E SOSTEGNO NELL'EDUCAZIONE

1% BONUS, AGEVOLAZIONI

7% SONO SODDISFATTO/A

29% NON SO / NON SAPREI

14% ALTRO

DIFFERENZE TRA LE ESIGENZE DELLE FAMIGLIE CON BAMBINI, PREADOLESCENTI O ADOLESCENTI

| sintesi |

L'analisi dei dati permette di evidenziare una **sostanziale continuità nelle esigenze dei genitori di bambini, preadolescenti e adolescenti**. Per quanto riguarda i temi che i genitori vorrebbero affrontare maggiormente spiccano: **“regole e gestione dell'autonomia”** e **“aspetti emotivi”** (il secondo con percentuali molto alte sia tra i genitori di bambini che di preadolescenti/adolescenti).

Una lieve differenza si registra invece nelle sezioni **“bullismo e cyberbullismo”** e **“social network”**: i genitori di bambini vorrebbero trattare maggiormente il primo argomento, mentre ai genitori di preadolescenti/adolescenti preoccupa più l'uso dei social. Comune invece l'interesse per i **“cambiamenti dell'adolescenza”** con percentuali più alte nei genitori di ragazzi e ragazze dai 12 ai 18 anni.

Simili anche i bisogni che i genitori individuano per i propri figli, in entrambi casi emergono **“attività ed escursioni all'aperto”**, con percentuali ampiamente superiori al 60%, e **“attività di gioco e socializzazione”**. Per quanto riguarda la prima attività è possibile che sia un esito dei mesi pandemici ma potrebbe riflettere anche un'attenzione per il benessere psico-fisico in senso lato (da notare che il tema **“stili di vita sani”** interessa più del 30% di entrambi i gruppi).

Per quanto riguarda le **“attività di gioco e socializzazione”**, dall'analisi delle risposte aperte e della opzione **“altro”** si intuisce che **per i genitori di bambini vi è un bisogno di attività vicine, strutturate e con la presenza di educatori, che possano aiutare nella gestione dei tempi di vita della famiglia** (campi estivi, dopo scuola, baby parking).

Mentre **per i genitori di ragazzi preadolescenti/adolescenti è più evidente una necessità di spazi informali dove i ragazzi possano sperimentare la loro espressività e socializzare in autonomia**.

Nella sezione dedicata alle attività per i genitori / tutori emerge un **bisogno generalizzato di confrontarsi con esperti** attraverso diverse modalità. Sono apprezzate, da entrambi i gruppi, sia le conferenze e gli incontri informativi che pratiche più attive, come i gruppi di confronto, sempre però, condotti da esperti.

La domanda specifica sull'**offerta di cui il Centro per le Famiglie può farsi promotore**, fa anch'essa registrare tratti di continuità. Le attività che ricevono più attenzioni e richieste sono in entrambi i casi, **sostegno nell'educazione dei figli, incontri di formazione, conferenze, attività ludiche e sportive o laboratori**.

Tra le differenze invece, ovviamente, un azzeramento delle necessità legate a nascita e svezzamento. Tra i genitori di adolescenti cala anche il bisogno di aiuto compiti, pre e post scuola, baby sitter, così come il bisogno di confronto con gruppi di altre famiglie. Sale, invece, il bisogno di supporto o sostegno psicologico che passa dal 4% al 6%. Più diffuso invece tra i genitori dei minori di 11 anni il bisogno di servizi per l'infanzia nel proprio Comune.

Nelle opzioni **“altro”**, **i genitori degli adolescenti fanno emergere con ricorrenza il bisogno di servizi nel proprio Comune** (soprattutto centri di aggregazione informale, punti d'incontro) e chiedono anche più aperture del Centro per le Famiglie in orario serale o pomeridiano, così come l'organizzazione di iniziative nel fine settimana.



Ho trovate estremamente piacevoli e curate
tutte le attività a cui ho partecipato.

Esprimo la mia gratitudine per il servizio offerto dal Centro per le Famiglie,
condotto da persone sempre accoglienti ed empatiche, preparate
e con passione nel cuore.

Complimenti per il vostro ottimo lavoro!!

Ricordo con piacere le iniziative del Centro per le Famiglie cui ho partecipato,
sebbene siano state troppo poche a causa di miei impegni lavorativi o di famiglia.

Ringrazio per il supporto che rappresentate ancor prima della nascita!

Sono molto contenta dei vostri servizi
e leggo la vostra newsletter con grande attenzione.

Ritengo che il Centro per le Famiglie sia una preziosa risorsa
... per la città...per tutti.

Vi prendete davvero cura delle famiglie!

Sin dai Gruppi Cicogna siete stati e continuate a essere un punto di riferimento
per noi genitori alla prima esperienza,
pieni di dubbi ma anche di tanta voglia di socialità. Grazie!

Ho seguito alcune conferenze dedicate alla prima infanzia... fantastiche!

Vi voglio bene, siete state e siete importanti per me!

Il Centro per le Famiglie è stata una calda e accogliente "seconda famiglia".

Grazie per avermi accompagnato nei momenti importanti della mia vita...
ho conosciuto persone speciali che mi sono rimaste nel cuore.

Ringrazio per esservi impegnati nell'ascoltare l'esperienza diretta di noi genitori.

Questo questionario andrebbe ripetuto ogni 3 anni!



AGOSTO
2021

